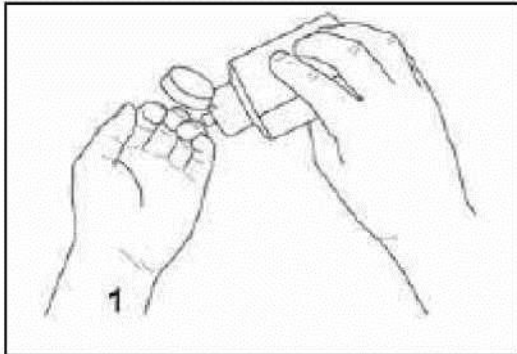
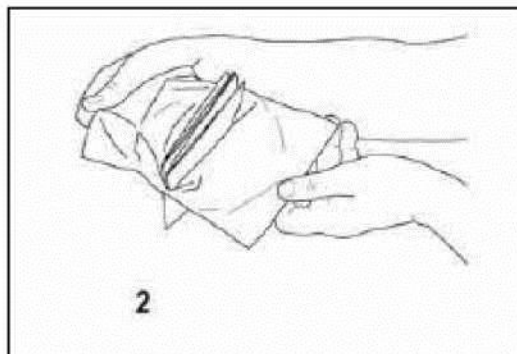


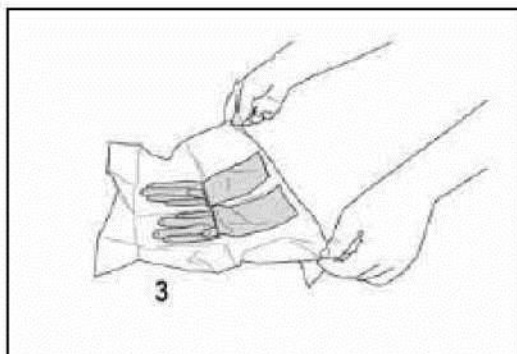
Pokyny pro navléknutí sterilizovaných rukavic



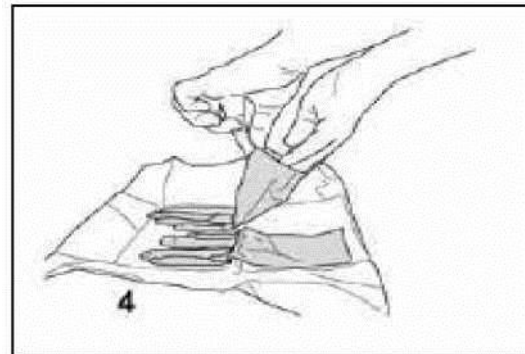
Před aseptickým procesem proveďte hygienu rukou alkoholovou dezinfekcí nebo mytím.



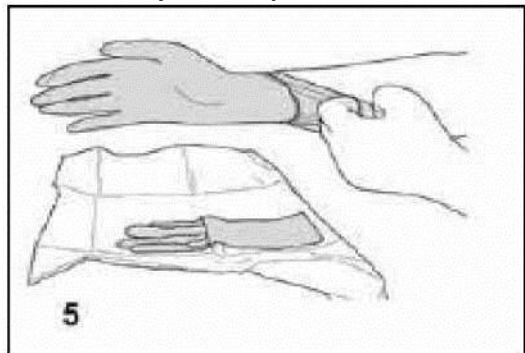
Zkontrolujte, zda není balení poškozené. Obě strany zcela oddělte pro otevření tepelně zajištěného balíčku bez doteku na zabalené rukavice.



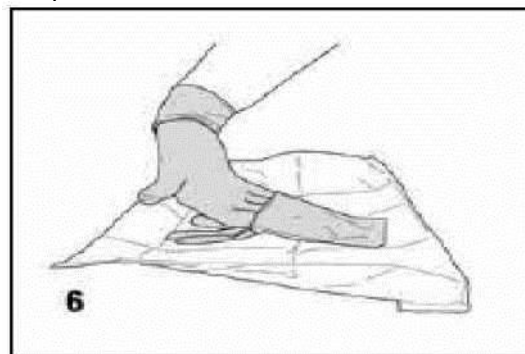
Zabalené balení uložte na čistou a suchou plochu bez doteku s povrchem. Otevřete balík a rozbalujte jej směrem dolů, abyste rozbalili balík a měli jej otevřený.



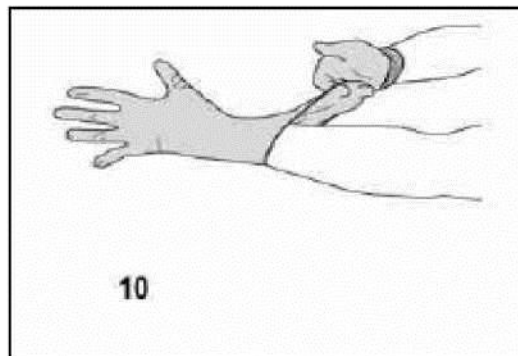
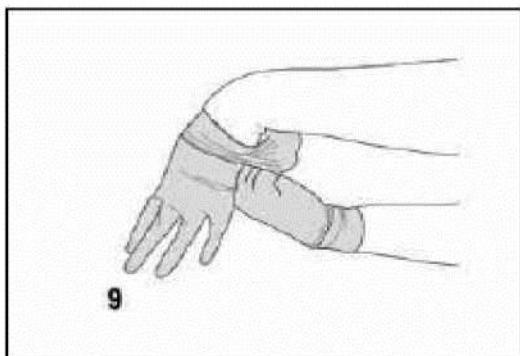
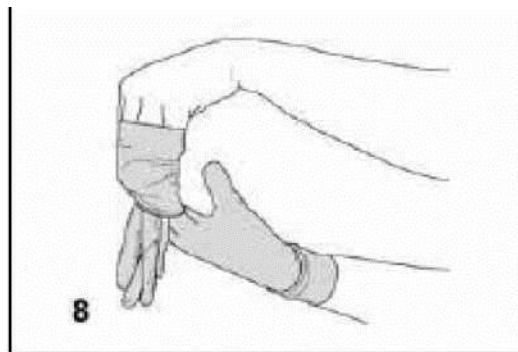
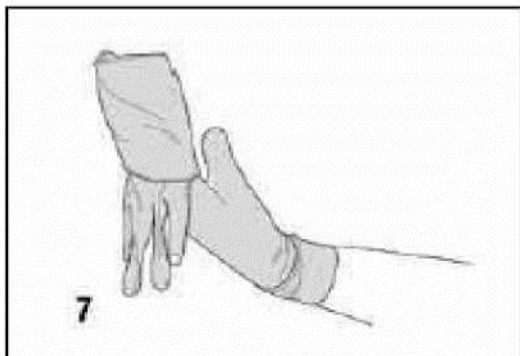
konec rukavice opatrně uchopte palcem a ukazovákem jedné ruky



Druhou ruku vložte do rukavice jedním pohybem tak, aby okraj rukavice sahal k zápěstí.

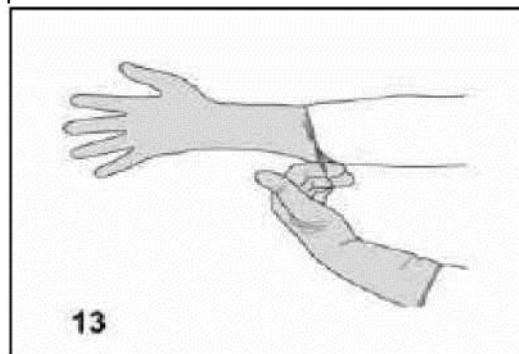
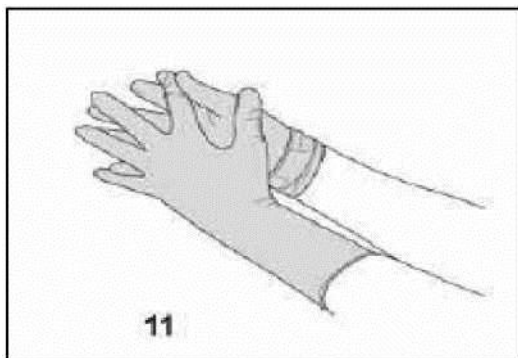


Druhou rukavici zvedněte vložením prstů ruky s rukavicí nad prstovou částí druhé rukavice

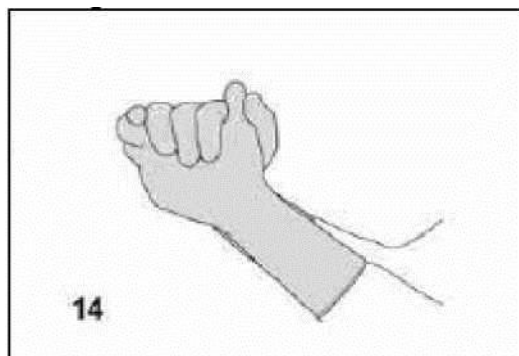
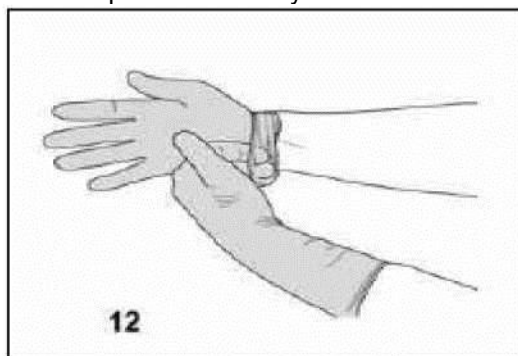


Jedním pohybem navlékněte druhou rukavici na ruku bez rukavice, přičemž zamezte styku ruky s rukavicí s jakýmkoliv jiným povrchem než s rukavicí, určenou k navléknutí a ujistěte se, že

nedochází ke styku s jiným povrchem, než je povrch rukavice



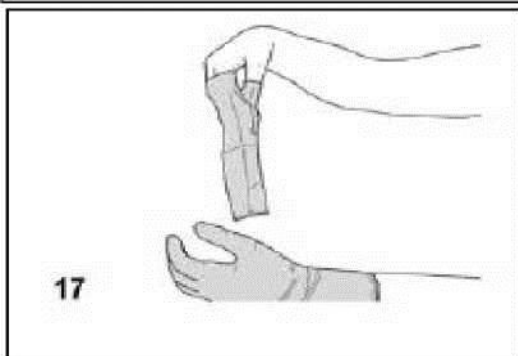
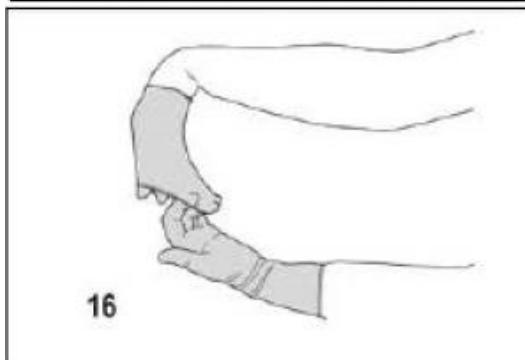
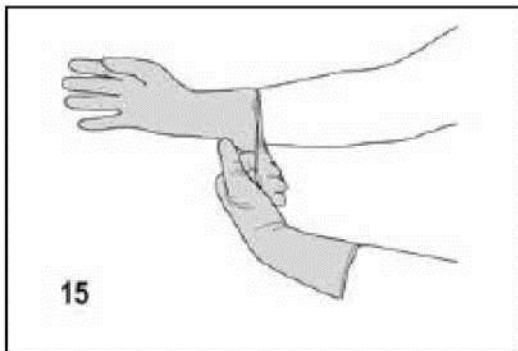
Je-li to po navléknutí obou rukavic potřeba, upravte si prsty a prostory mezi nimi, aby Vám rukavice pohodlně seděly na rukách.



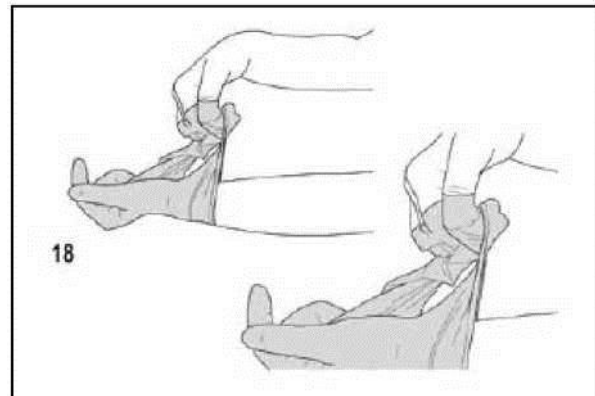
Vyhrňte okraj první rukavice rukou mírným vložením prstů druhé ruky do shrnuté části

Rukavice jsou na rukách a musí se dotýkat výhradně sterilních zařízení nebo předem dezinfikovaného povrchu těla pacienta

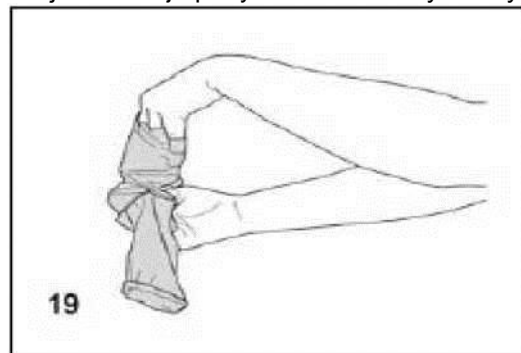
Pokyny pro odstranění sterilizovaných rukavic



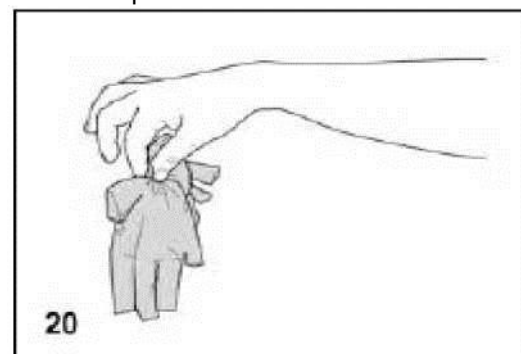
První rukavici sundejte jejím sažením zpět prsty druhé ruky. Srolujte rukavici naruby až po druhý kloub prstů (nesundejte ji úplně)



Druhou rukavici sundejte otočením jejího vnějšího okraje prsty částečně odkryté ruky



Sundejte rukavici jejím úplným obrácením naruby, aby se zajistilo, že pokožka pracovníka zůstane výhradně ve styku s vnitřním povrchem rukavice



Rukavice vyhodte

Pokyny k používání rukavic

- Používejte rukavice vhodné velikosti, je to důležité především u chirurgických rukavic. Nesedící rukavice mohou omezovat Vaši schopnost vykonat úlohu, příp. mít za následek lehké poškození (protržení nebo naříznutí)
- Po delším použití si vyměňujte chirurgické rukavice v pravidelných intervalech, protože se ochranný účinek latexových gumových rukavic časem snižuje a může dojít k protržení
- Pro snížení rizika protržení, si udržujte nehty dostatečně krátké (méně než 3mm nebo 1/8 palce přes konec prstu).
- Rukavice vyhrňte pomocí okraje nebo přes plášť (máte-li na sobě), abyste tak ochránili své zápěstí
- Pro prevenci vysoušení nebo praskání rukou po častém umývání a mydlení používejte ve vodě rozpustné (bez tuku) krémy na ruce nebo zvlhčovače.
- Nepoužívejte krémy na ruce na bázi olejů, protože mají škodlivý účinek na latexové gumové chirurgické rukavice a rukavice pro vyšetření.
- Rukavice neskladujte v prostorech s extrémními teplotami (např. na slunci nebo v blízkosti ohříváčů, klimatizace, ultrafialového světla, zářivek nebo rentgenu). Takové podmínky mohou mít za následek poškození rukavic (zničení materiálu, ze kterých jsou vyrobeny), čímž se snižuje jejich ochranný účinek.